



PNRR Sardegna
Piano Nazionale
Di Ripresa e Resilienza

Servizio PNRR regionale e Ufficio di supporto all’Autorità responsabile del Fondo sviluppo e coesione della Regione Sardegna

Direttore Dott. Gianluca Piras

Relazione su monitoraggio progetti PNRR attivi sul territorio regionale

Fonte: Open Data portale “Italiadomani”. Dati al 26 febbraio 2026





INDICE

- Introduzione pag. 2
- Finanziamenti PNRR per la Sardegna - Missioni e Componentipag. 4
- Finanziamenti PNRR per la Sardegna - Soggetti attuatoripag. 5
- Mappa interattiva dei finanziamenti per singolo
Comune.....pag. 6



Introduzione

Il Piano Nazionale di Ripresa e Resilienza (PNRR) rappresenta una risposta alla crisi generata dal Covid19 e dà attuazione al Programma Europeo Next Generation EU (NGEU): un pacchetto di riforme e investimenti da 800 miliardi di euro articolati su diverse linee di intervento.

Nel 2021 l'Unione europea ha stanziato 191,5 miliardi di euro per il PNRR italiano, integrati dal Governo con 30,6 miliardi del Piano Complementare, per un totale di 222,1 miliardi. Il Piano è stato successivamente sottoposto a sei revisioni approvate dal Consiglio dell'UE.

Cronologia revisioni

- 1^a e 2^a (2023): Modifiche iniziali per inflazione e REPowerEU, approvate a settembre e dicembre (312 milestone/target).
- 3^a (maggio 2024): Revisione tecnica su 23 misure.
- 4^a (novembre 2024): 21 misure aggiornate per esigenze attuative.
- 5^a (giugno 2025): 107 traguardi/obiettivi per ultime rate, riduzioni.
- 6^a (novembre 2025): 173 misure, 10 nuove. A seguito delle revisioni, il PNRR in Italia ammonta attualmente a 194,4 miliardi di euro.

Il Piano è strutturato in **7 missioni**, ovvero aree tematiche principali su cui intervenire, di cui una (REPowerEU) aggiunta a seguito della revisione del Piano per rispondere agli effetti della crisi energetica innescata dalla guerra in Ucraina. Le 7 missioni si articolano complessivamente in 16 componenti, definibili quali aree di intervento che affrontano sfide specifiche. Le componenti si articolano a loro volta in Investimenti e Riforme.

La gestione del PNRR ha una articolazione multilivello a regia nazionale che coinvolge **le Regioni, le Province e i Comuni**, individuati quali soggetti attuatori di buona parte degli interventi previsti dal Piano.

In questa relazione sono riportati i dati relativi ai finanziamenti per investimenti PNRR impattanti sul territorio regionale della Sardegna, inerenti a progetti gestiti, in qualità di soggetti attuatori, dalla stessa Regione Sardegna, dalle Province, dai Comuni e loro forme associative, da Università e istituti scolastici, da soggetti privati, ecc.





Il presente documento è frutto di un'elaborazione del Servizio "PNRR regionale e Ufficio di supporto all'Autorità responsabile del Fondo sviluppo e coesione della Regione Sardegna" - incardinato nella Direzione Generale della Presidenza - dei dati resi disponibili sul portale ItaliaDomani, che rappresenta la principale fonte informativa a livello nazionale dei progetti e finanziamenti PNRR. Tale elaborazione ha riguardato i dati dell'ultimo aggiornamento dei dataset, pubblicato il 20 marzo 2026 con estrazione dal sistema Regis al 26 febbraio 2026.

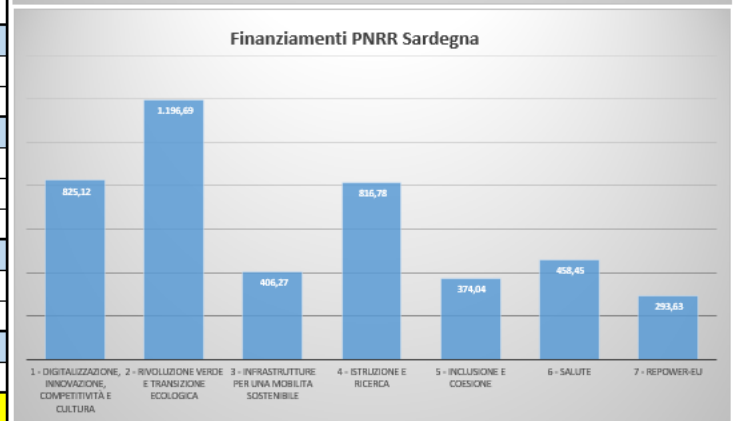
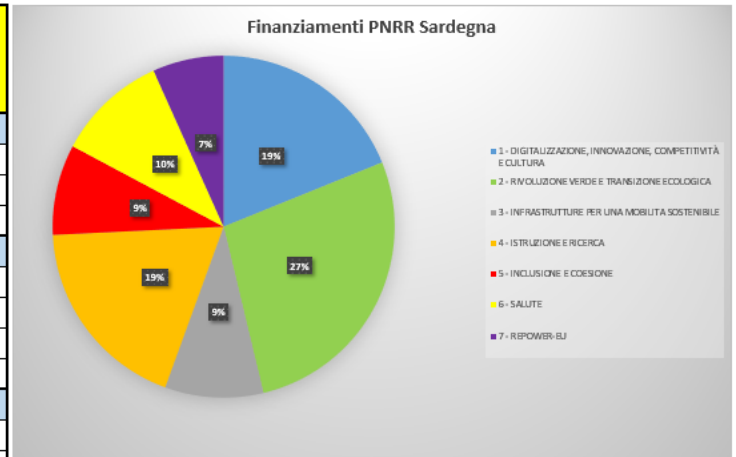
Le informazioni sono state riportate in forma sintetica e semplificata, anche attraverso una georeferenziazione, al fine di rendere le stesse facilmente fruibili da parte di chiunque vi abbia interesse, a partire dal singolo cittadino.



FINANZIAMENTI PNRR PER LA SARDEGNA - Missioni e Componenti

Fonte: Elaborazione su Catalogo Open Data al 26 FEBBRAIO 2026 - Sito italiadomani.gov.it

Missione/Componente	Finanziamenti totali PNRR per la Sardegna (in milioni di euro)	Fin. PNRR progetti localizzati solo in Sardegna (in milioni di euro)	Quote Fin. PNRR per la Sardegna in progetti Multiregionali (in milioni di euro)
1 - DIGITALIZZAZIONE, INNOVAZIONE, COMPETITIVITÀ E CULTURA	825,12	676,33	148,79
Digitalizzazione, innovazione e competitività nel sistema produttivo	452,76	383,06	69,71
Digitalizzazione, innovazione e sicurezza nella PA	222,75	143,66	79,08
Turismo e Cultura 4.0	149,61	149,61	-
2 - RIVOLUZIONE VERDE E TRANSIZIONE ECOLOGICA	1.196,69	1.192,18	4,51
Agricoltura sostenibile ed Economia Circolare	315,24	313,44	1,80
Efficienza energetica e riqualificazione degli edifici	42,32	42,32	-
Energia rinnovabile, idrogeno, rete e mobilità sostenibile	463,76	461,05	2,71
Tutela del territorio e della risorsa idrica	375,37	375,37	-
3 - INFRASTRUTTURE PER UNA MOBILITÀ SOSTENIBILE	406,27	279,23	127,04
Intermodalità e logistica integrata	11,29	11,29	-
Investimenti sulla rete ferroviaria	394,98	267,93	127,04
4 - ISTRUZIONE E RICERCA	816,78	764,82	51,96
Dalla ricerca all'impresa	256,76	210,10	46,67
Potenziamento dell'offerta dei servizi di istruzione: dagli asili nido alle università	560,01	554,72	5,29
5 - INCLUSIONE E COESIONE	374,04	368,99	5,06
Infrastrutture sociali, famiglie, comunità e terzo settore	214,15	214,15	-
Interventi speciali per la coesione territoriale	19,07	19,07	-
Politiche per il lavoro	140,83	135,77	5,06
6 - SALUTE	458,45	453,59	4,86
Innovazione, ricerca e digitalizzazione del servizio sanitario	210,81	205,95	4,86
Reti di prossimità, strutture e telemedicina per l'assistenza sanitaria territoriale	247,65	247,65	-
7 - REPOWER-EU	293,63	6,14	287,49
REPowerEU	293,63	6,14	287,49
Totale complessivo	4.370,98	3.741,27	629,71



** Le quote sui finanziamenti multiregionali sono determinate sulla base delle percentuali di localizzazione nel territorio della Sardegna.

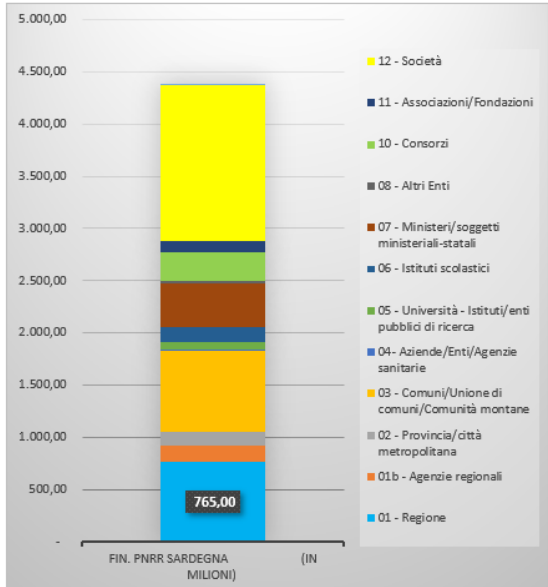




FINANZIAMENTI PNRR PER LA SARDEGNA - Soggetti attuatori

Fonte: Elaborazione su Catalogo Open Data al 26 FEBBRAIO 2026 - Sito italiadomani.gov.it

SOGGETTI ATTUATORI SARDEGNA	Fin. PNRR Sardegna (in milioni)	% Finanziamenti PNRR Sardegna
01 - Regione	765,00	18%
01b - Agenzie regionali	156,30	4%
02 - Provincia/città metropolitana	137,11	3%
03 - Comuni/Unione di comuni/Comunità montane	770,16	18%
04- Aziende/Enti/Agenzie sanitarie	15,90	0,4%
05 - Università - Istituti/enti pubblici di ricerca	69,14	2%
06 - Istituti scolastici	138,19	3%
07 - Ministeri/soggetti ministeriali-statali	420,28	10%
08 - Altri Enti	21,91	0,5%
10 - Consorzi	278,12	6%
11 - Associazioni/Fondazioni	106,06	2%
12 - Società	1.492,82	34%
Totale complessivo	4.370,98	100%





PNRR Sardegna
Piano Nazionale
Di Ripresa e Resilienza

Fonte: Open Data portale "Italiadomani". Dati al 26 febbraio 2026

Per visualizzare i finanziamenti
per singolo ente locale Comune
clickare sulla MAPPA



N.B. Vengono rappresentati i finanziamenti PNRR con localizzazione in Sardegna che sono stati assegnati ai singoli Comuni in qualità di soggetti attuatori

