



UNITÀ DI PROGETTO PNRR SARDEGNA

Direttore Dott. Roberto Doneddu

**Relazione su monitoraggio progetti PNRR attivi
sul territorio regionale**



INDICE

- Introduzionepag. 2
- Finanziamenti PNRR per la Sardegna - Missioni e Componentipag. 3
- Finanziamenti PNRR per la Sardegna - Soggetti attuatoripag. 4
- Finanziamenti PNRR per la Sardegna - ripartizione per provincepag. 5
- Mappa interattiva dei finanziamenti per singolo Comune.....pag. 6



INTRODUZIONE

Il Piano nazionale di ripresa e resilienza (PNRR) rappresenta una risposta alla crisi generata dal Covid19 e dà attuazione al programma europeo Next Generation EU (NGEU): un pacchetto di riforme e investimenti da 750 miliardi di euro articolati su diverse linee di intervento. Nel 2021 l'Unione europea ha stanziato 191,5 miliardi di euro per il PNRR italiano, integrati dal Governo con 30,6 miliardi del Piano Complementare, per un totale di 222,1 miliardi. Nel 2023 il Piano è stato oggetto di revisione con un incremento delle risorse destinate agli investimenti per complessivi **194,4 miliardi e 66 riforme da attuare**, di cui 7 nuove.

Il Piano è strutturato in **7 missioni**, ovvero aree tematiche principali su cui intervenire, di cui una (REPowerEU) aggiunta a seguito della revisione del Piano per rispondere agli effetti della crisi energetica innescata dalla guerra in Ucraina. Le 7 missioni si articolano complessivamente in 16 componenti, definibili quali aree di intervento che affrontano sfide specifiche. Le componenti si articolano a loro volta in Investimenti e Riforme.

La gestione del PNRR ha una articolazione multilivello a regia nazionale che coinvolge **le Regioni, le Province e i Comuni**, individuati quali soggetti attuatori di buona parte degli interventi previsti dal Piano.

In questa relazione sono riportati i dati relativi ai finanziamenti per investimenti PNRR impattanti sul territorio regionale della Sardegna, inerenti a progetti gestiti, in qualità di soggetti attuatori, dalla stessa Regione Sardegna, dalle Province, dai Comuni e loro forme associative, da Università e istituti scolastici, da soggetti privati, ecc.

Il presente documento è frutto di un'elaborazione dell'Unità di progetto PNRR Sardegna dei dati resi disponibili sul portale ItaliaDomani, che rappresenta, allo stato, la principale fonte informativa a livello nazionale dei progetti e finanziamenti PNRR. Tale elaborazione ha riguardato i dati dell'ultimo aggiornamento dei dataset, pubblicato il 25 marzo 2024 e relativo all'estrazione sul sistema Regis, effettuata in data 15 marzo 2024.

Le informazioni sono state riportate in forma sintetica e semplificata, anche attraverso una georeferenziazione, al fine di rendere le stesse facilmente fruibili da parte di chiunque vi abbia interesse, a partire dal singolo cittadino.



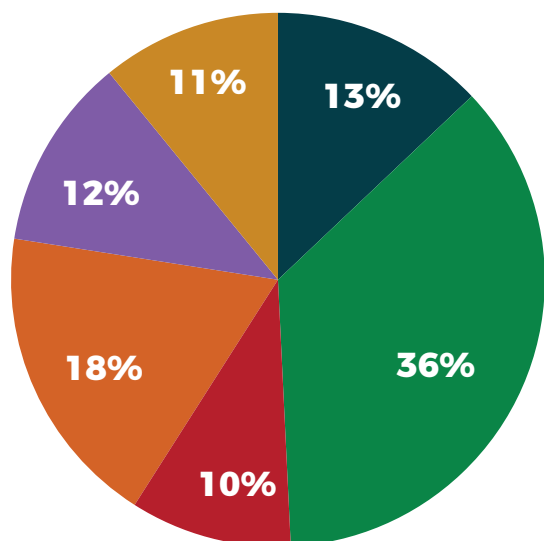
FINANZIAMENTI PNRR PER LA SARDEGNA Missioni e Componenti

Fonte: Elaborazione su Catalogo Open Data al 15 marzo 2024
Sito italiadomani.gov.it

MISSIONE/COMPONENTE	Fin. PNRR Sardegna (in milioni)	Fin. PNRR Sardegna con altre regioni (in milioni)
1 - DIGITALIZZAZIONE, INNOVAZIONE, COMPETITIVITÀ E CULTURA	492,72	191,19
Digitalizzazione, innovazione e competitività nel sistema produttivo	253,49	185,76
Digitalizzazione, innovazione e sicurezza nella PA	106,37	5,43
Turismo e Cultura 4.0	132,86	
2 - RIVOLUZIONE VERDE E TRANSIZIONE ECOLOGICA	1.382,67	
Agricoltura sostenibile ed Economia Circolare	1.382,67	
Efficienza energetica e riqualificazione degli edifici	176,31	
Energia rinnovabile, idrogeno, rete e mobilità sostenibile	355,86	
Tutela del territorio e della risorsa idrica	474,35	
	376,14	
3 - INFRASTRUTTURE PER UNA MOBILITÀ SOSTENIBILE	372,90	1.038,74
Intermodalità e logistica integrata	372,90	1.038,74
Investimenti sulla rete ferroviaria	4,37	
	368,54	1.038,74
4 - ISTRUZIONE E RICERCA	702,43	106,53
Dalla ricerca all'impresa	702,43	106,53
Potenziamento dell'offerta dei servizi di istruzione: dagli asili nido alle università	261,50	106,35
	440,93	0,18
5 - INCLUSIONE E COESIONE	443,64	31,01
Infrastrutture sociali, famiglie, comunità e terzo settore	443,64	31,01
Interventi speciali per la coesione territoriale	384,31	
Politiche per il lavoro	13,54	0,23
	45,79	30,78
6 - SALUTE	414,81	0,74
Innovazione, ricerca e digitalizzazione del servizio sanitario	414,81	0,74
Reti di prossimità, strutture e telemedicina per l'assistenza sanitaria territoriale	196,77	0,74
	218,03	
TOTALE COMPLESSIVO	3.809,16	1.368,22

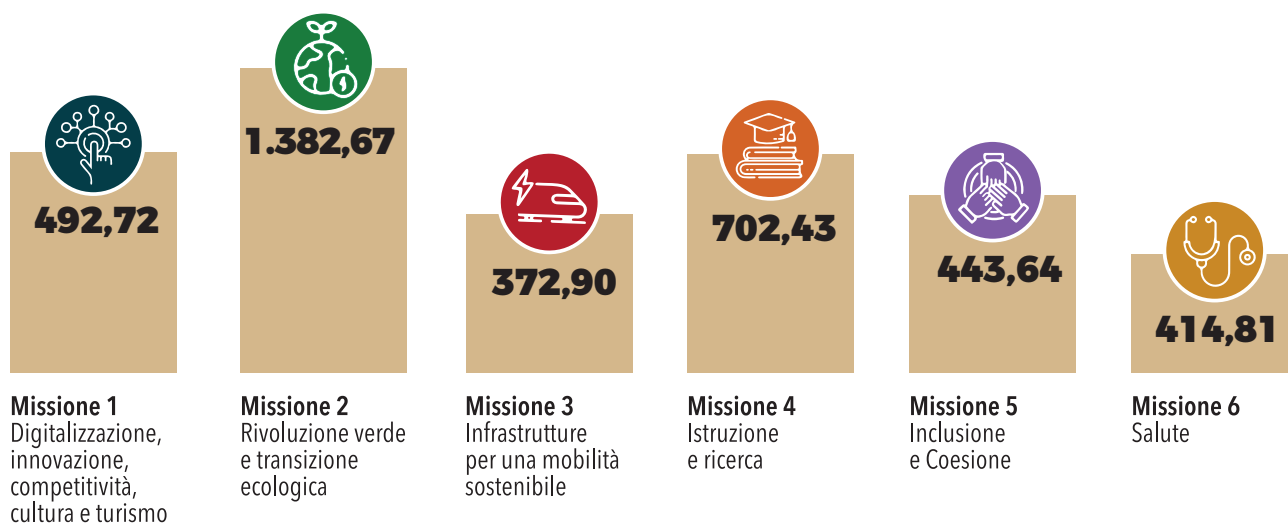


RIPARTIZIONE DEI FINANZIAMENTI DEL PNRR IN SARDEGNA



- 13%** Missione 1
Digitalizzazione, innovazione, competitività, cultura e turismo
- 36%** Missione 2
Rivoluzione verde e transizione ecologica
- 10%** Missione 3
Infrastrutture per una mobilità sostenibile
- 18%** Missione 4
Istruzione e ricerca
- 12%** Missione 5
Inclusione e Coesione
- 11%** Missione 6
Salute

RIPARTIZIONE DEI FINANZIAMENTI DEL PNRR IN SARDEGNA (in milioni)





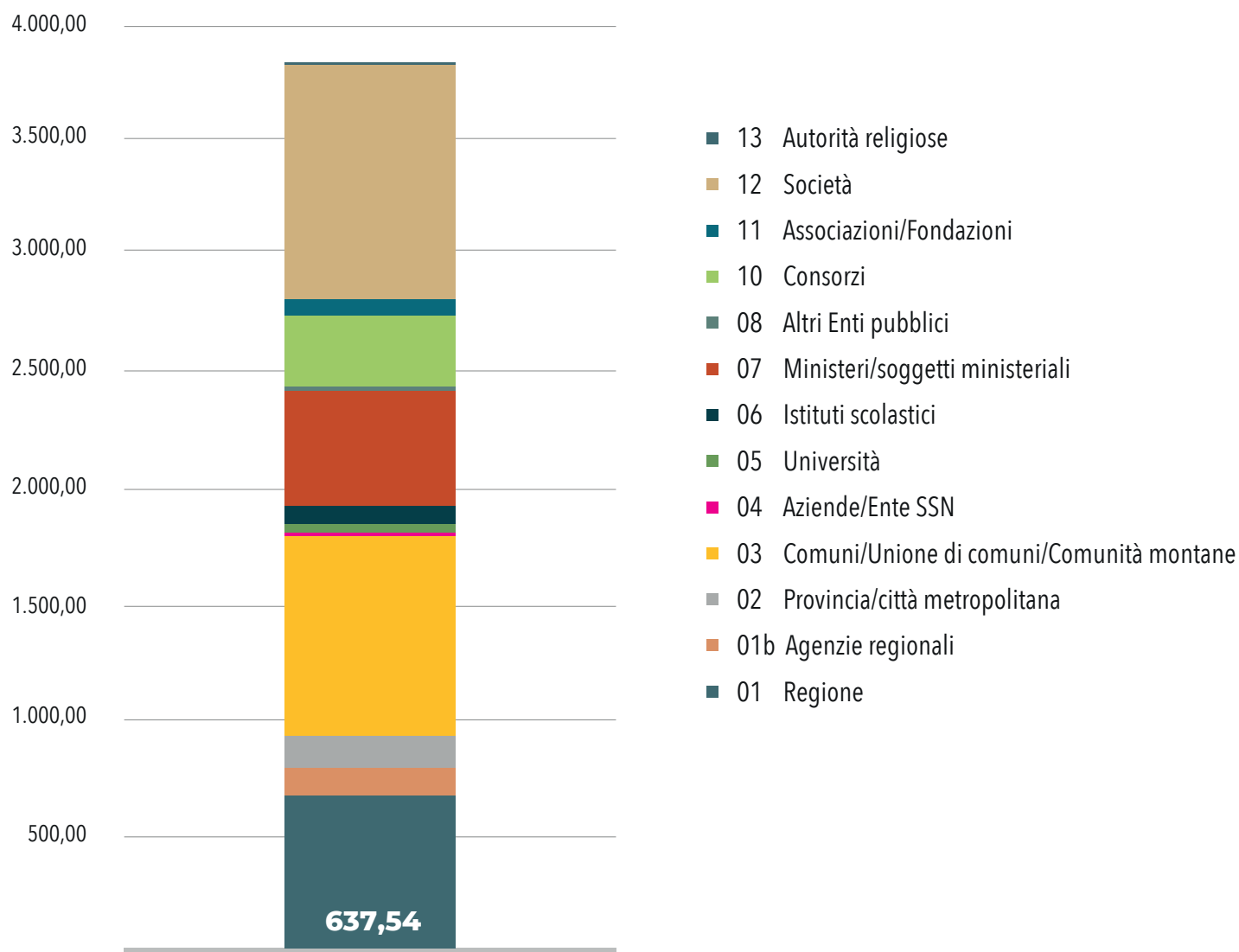
FINANZIAMENTI PNRR PER LA SARDEGNA Soggetti attuatori

Fonte: Elaborazione su Catalogo Open Data al 15 marzo 2024
Sito italiadomani.gov.it

SOGGETTI ATTUATORI SARDEGNA	Fin. PNRR Sardegna (in milioni)	% Finanziamenti PNRR Sardegna	Fin. PNRR Sardegna con altre regioni (in milioni)
01 - REGIONE	637,54	17%	-
01B - AGENZIE REGIONALI	122,15	3%	-
02 - PROVINCIA/CITTÀ METROPOLITANA	144,98	4%	-
03 - COMUNI/UNIONE DI COMUNI/COMUNITÀ MONTANE	905,50	24%	-
04 - AZIENDE/ENTE SSN	13,79	0,4%	-
05 - UNIVERSITÀ	35,76	1%	-
06 - ISTITUTI SCOLASTICI	80,82	2%	0,18
07 - MINISTERI/SOGGETTI MINISTERIALI	493,64	13%	98,45
08 - ALTRI ENTI	14,93	0,4%	-
10 - CONSORZI	254,56	7%	44,86
11 - ASSOCIAZIONI/FONDAZIONI	98,52	3%	-
12 - SOCIETÀ	1.000,27	26%	1.224,73
13 - AUTORITÀ RELIGIOSE	6,70	0,2%	-
TOTALE COMPLESSIVO	3.809,16	100%	1.368,22



**FINANZIAMENTI DEL PNRR IN SARDEGNA
SOGGETTI ATTUATORI**



Fin. PNRR Sardegna (in milioni)



FINANZIAMENTI PNRR PER LA SARDEGNA Ripartizione per Province

Fonte: Elaborazione su Catalogo Open Data al 15 marzo 2024
Sito italiadomani.gov.it

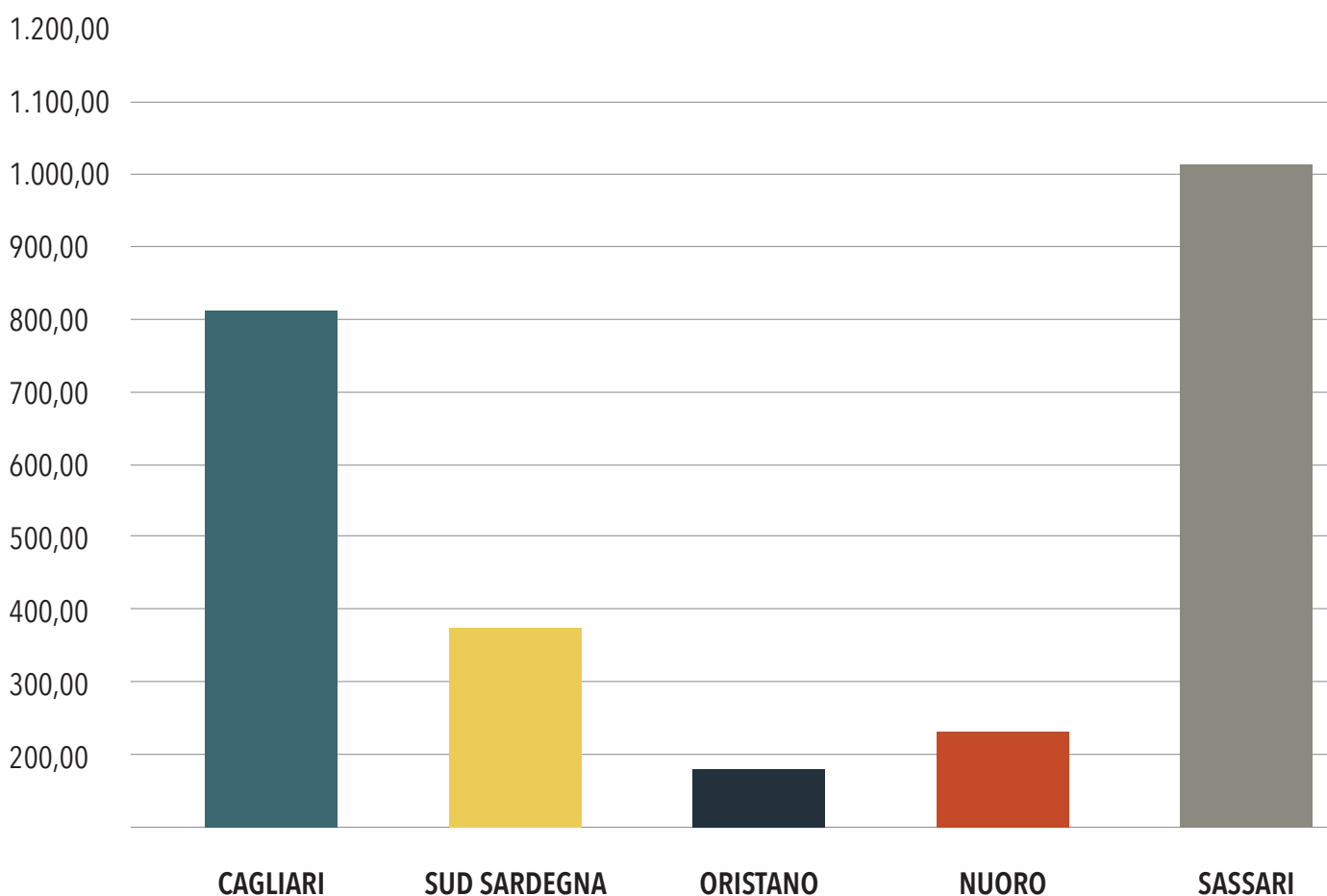
PROVINCE	Finanziamenti PNRR (in milioni di euro)	N° progetti finanziati
CAGLIARI	891,92	1427
SUD SARDEGNA	403,01	1769
ORISTANO	208,64	1120
NUORO	274,17	1372
SASSARI	1.065,26	2411
PIÙ PROVINCE	268,63	42
TUTTE LE PROVINCE	697,54	117
TOTALE SARDEGNA	3.809,16	8258
CON ALTRE REGIONI	1.368,22	68



FINANZIAMENTI PNRR PER LA SARDEGNA Ripartizione per Province

Fonte: Elaborazione su Catalogo Open Data al 15 marzo 2024
Sito italiadamani.gov.it

FINANZIAMENTI PNRR
(in milioni)





FINANZIAMENTI PNRR PER LA SARDEGNA Ripartizione per Province

Fonte: Elaborazione su Catalogo Open Data al 15 marzo 2024
Sito italiadamani.gov.it

Per visualizzare ulteriori dettagli
sui finanziamenti per Provincia
cliccare sulla [MAPPA](#)

Nota: cliccando sulla singola Provincia
verranno visualizzare le seguenti informazioni:

- Finanziamenti totali
- Numero di Progetti finanziati
- Finanziamenti a Regione
- Finanziamenti a Agenzie regionali
- Finanziamenti a Provincia/città metropolitana
- Finanziamenti a Comuni/Unione di comuni/Comunità montane
- Finanziamenti a Aziende/Ente SSN
- Finanziamenti a Università
- Finanziamenti a Istituti scolastici
- Finanziamenti a Ministeri/soggetti ministeriali
- Finanziamenti a Altri Enti pubblici
- Finanziamenti a Consorzi
- Finanziamenti a Associazioni/Fondazioni
- Finanziamenti a Società
- Finanziamenti a Autorità religiose
- Finanziamenti a Associazioni/Fondazioni



N.B. Vengono rappresentati i finanziamenti PNRR aventi localizzazione nei singoli territori provinciali.
Non vengono rappresentati i finanziamenti che coinvolgono tutte o più province della Sardegna e i progetti a valenza pluriregionale.



FINANZIAMENTI PNRR PER LA SARDEGNA Ripartizione per Province

Fonte: Elaborazione su Catalogo Open Data al 15 marzo 2024
Sito italiadomani.gov.it

Per visualizzare i finanziamenti per singolo ente locale Comune cliccare sulla [MAPPA](#)



N.B. Vengono rappresentati i finanziamenti PNRR con localizzazione in Sardegna che sono stati assegnati ai singoli Comuni in qualità di soggetti attuatori.