



UNITÀ DI PROGETTO PNRR SARDEGNA

Direttore Dott. Roberto Doneddu

**Relazione su monitoraggio progetti PNRR attivi
sul territorio regionale**



INDICE

- Introduzione pag. 2
- Finanziamenti PNRR per la Sardegna - Missioni e Componenti pag. 3
- Finanziamenti PNRR per la Sardegna - Soggetti attuatori pag. 4
- Finanziamenti PNRR per la Sardegna - ripartizione per province pag. 5
- Mappa interattiva dei finanziamenti per singolo Comune..... pag. 6



INTRODUZIONE

Il Piano nazionale di ripresa e resilienza (PNRR) rappresenta una risposta alla crisi generata dal Covid19 e dà attuazione al programma europeo Next Generation EU (NGEU): un pacchetto di riforme e investimenti da 750 miliardi di euro articolati su diverse linee di intervento. Nel 2021 l'Unione europea ha stanziato 191,5 miliardi di euro per il PNRR italiano, integrati dal Governo con 30,6 miliardi del Piano Complementare, per un totale di 222,1 miliardi. Nel 2023 il Piano è stato oggetto di revisione con un incremento delle risorse destinate agli investimenti per complessivi **194,4 miliardi e 66 riforme da attuare**, di cui 7 nuove.

Il Piano è strutturato in **7 missioni**, ovvero aree tematiche principali su cui intervenire, di cui una (REPowerEU) aggiunta a seguito della revisione del Piano per rispondere agli effetti della crisi energetica innescata dalla guerra in Ucraina. Le 7 missioni si articolano complessivamente in 16 componenti, definibili quali aree di intervento che affrontano sfide specifiche. Le componenti si articolano a loro volta in Investimenti e Riforme.

La gestione del PNRR ha una articolazione multilivello a regia nazionale che coinvolge **le Regioni, le Province e i Comuni**, individuati quali soggetti attuatori di buona parte degli interventi previsti dal Piano.

In questa relazione sono riportati i dati relativi ai finanziamenti per investimenti PNRR impattanti sul territorio regionale della Sardegna, inerenti a progetti gestiti, in qualità di soggetti attuatori, dalla stessa Regione Sardegna, dalle Province, dai Comuni e loro forme associative, da Università e istituti scolastici, da soggetti privati, ecc.

Il presente documento è frutto di un'elaborazione dell'Unità di progetto PNRR Sardegna dei dati resi disponibili sul portale ItaliaDomani, che rappresenta, allo stato, la principale fonte informativa a livello nazionale dei progetti e finanziamenti PNRR. Tale elaborazione ha riguardato i dati dell'ultimo aggiornamento dei dataset, pubblicato il 24 aprile 2024 e relativo all'estrazione sul sistema Regis, effettuata in data 18 aprile 2024.

Le informazioni sono state riportate in forma sintetica e semplificata, anche attraverso una georeferenziazione, al fine di rendere le stesse facilmente fruibili da parte di chiunque vi abbia interesse, a partire dal singolo cittadino.



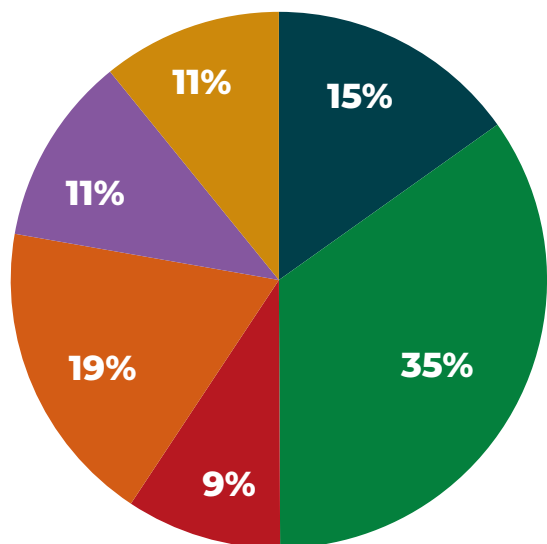
FINANZIAMENTI PNRR PER LA SARDEGNA Missioni e Componenti

Fonte: Elaborazione su Catalogo Open Data al 18 aprile 2024
Sito italiadomani.gov.it

MISSIONE/COMPONENTE	Fin. PNRR Sardegna (in milioni)	Fin. PNRR Sardegna con altre regioni (in milioni)
1 - DIGITALIZZAZIONE, INNOVAZIONE, COMPETITIVITÀ E CULTURA	602,83	191,81
Digitalizzazione, innovazione e competitività nel sistema produttivo	363,45	185,76
Digitalizzazione, innovazione e sicurezza nella PA	106,81	6,05
Turismo e Cultura 4.0	132,57	
2 - RIVOLUZIONE VERDE E TRANSIZIONE ECOLOGICA	1.382,09	3,50
Agricoltura sostenibile ed Economia Circolare	175,73	
Efficienza energetica e riqualificazione degli edifici	355,86	
Energia rinnovabile, idrogeno, rete e mobilità sostenibile	474,35	3,50
Tutela del territorio e della risorsa idrica	376,14	
3 - INFRASTRUTTURE PER UNA MOBILITÀ SOSTENIBILE	372,90	1.038,74
Intermodalità e logistica integrata	4,37	
Investimenti sulla rete ferroviaria	368,54	1.038,74
4 - ISTRUZIONE E RICERCA	733,66	106,53
Dalla ricerca all'impresa	261,50	106,35
Potenziamento dell'offerta dei servizi di istruzione: dagli asili nido alle università	472,16	0,18
5 - INCLUSIONE E COESIONE	453,31	67,95
Infrastrutture sociali, famiglie, comunità e terzo settore	384,39	
Interventi speciali per la coesione territoriale	13,54	0,23
Politiche per il lavoro	55,38	67,71
6 - SALUTE	431,01	0,74
Innovazione, ricerca e digitalizzazione del servizio sanitario	196,77	0,74
Reti di prossimità, strutture e telemedicina per l'assistenza sanitaria territoriale	234,23	
TOTALE COMPLESSIVO	3.975,79	1.409,27



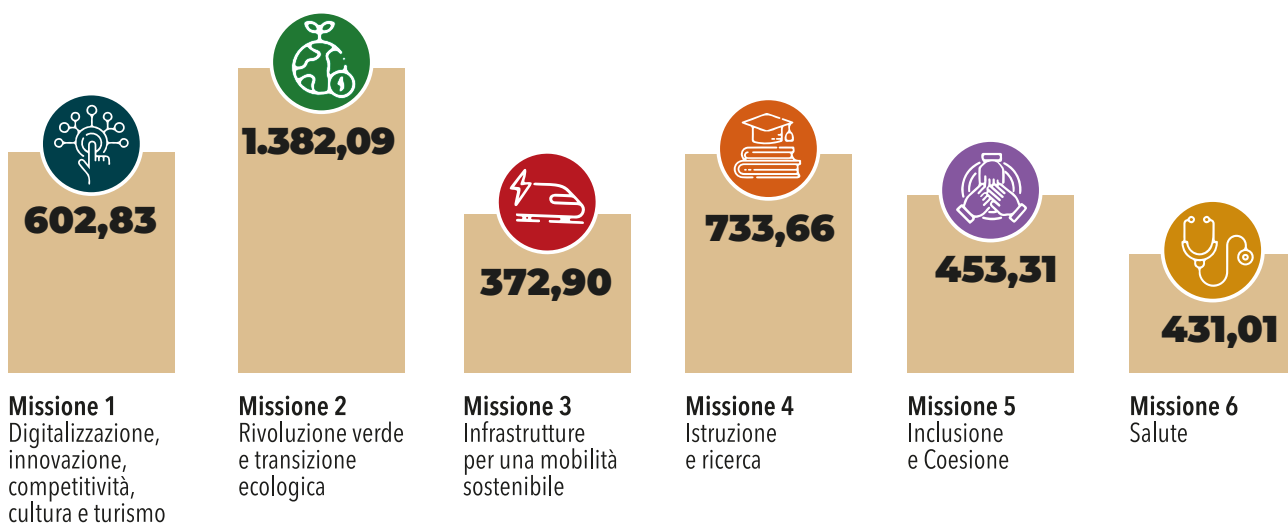
RIPARTIZIONE DEI FINANZIAMENTI DEL PNRR IN SARDEGNA



- 15%** Missione 1
Digitalizzazione, innovazione, competitività, cultura e turismo
- 35%** Missione 2
Rivoluzione verde e transizione ecologica
- 9%** Missione 3
Infrastrutture per una mobilità sostenibile
- 19%** Missione 4
Istruzione e ricerca
- 11%** Missione 5
Inclusione e Coesione
- 11%** Missione 6
Salute

RIPARTIZIONE DEI FINANZIAMENTI DEL PNRR IN SARDEGNA

(in milioni)





FINANZIAMENTI PNRR PER LA SARDEGNA Soggetti attuatori

Fonte: Elaborazione su Catalogo Open Data al 18 aprile 2024
Sito italiadomani.gov.it

SOGGETTI ATTUATORI SARDEGNA

Fin. PNRR Sardegna
(in milioni)

% Finanziamenti
PNRR Sardegna

Fin. PNRR Sardegna
con altre regioni
(in milioni)

01 - REGIONE	659,23	17%	-
01B - AGENZIE REGIONALI	135,31	3%	-
02 - PROVINCIA/CITTÀ METROPOLITANA	144,98	4%	-
03 - COMUNI/UNIONE DI COMUNI/COMUNITÀ MONTANE	904,99	23%	-
04 - AZIENDE/ENTE SSN	13,79	0,3%	-
05 - UNIVERSITÀ	35,28	1%	3,50
06 - ISTITUTI SCOLASTICI	100,54	3%	0,18
07 - MINISTERI/SOGGETTI MINISTERIALI	497,26	13%	136,00
08 - ALTRI ENTI	14,97	0,4%	-
10 - CONSORZI	254,56	6%	44,86
11 - ASSOCIAZIONI/FONDAZIONI	98,52	2%	-
12 - SOCIETÀ	1.109,66	28%	1.224,73
13 - AUTORITÀ RELIGIOSE	6,70	0,2%	-

TOTALE COMPLESSIVO

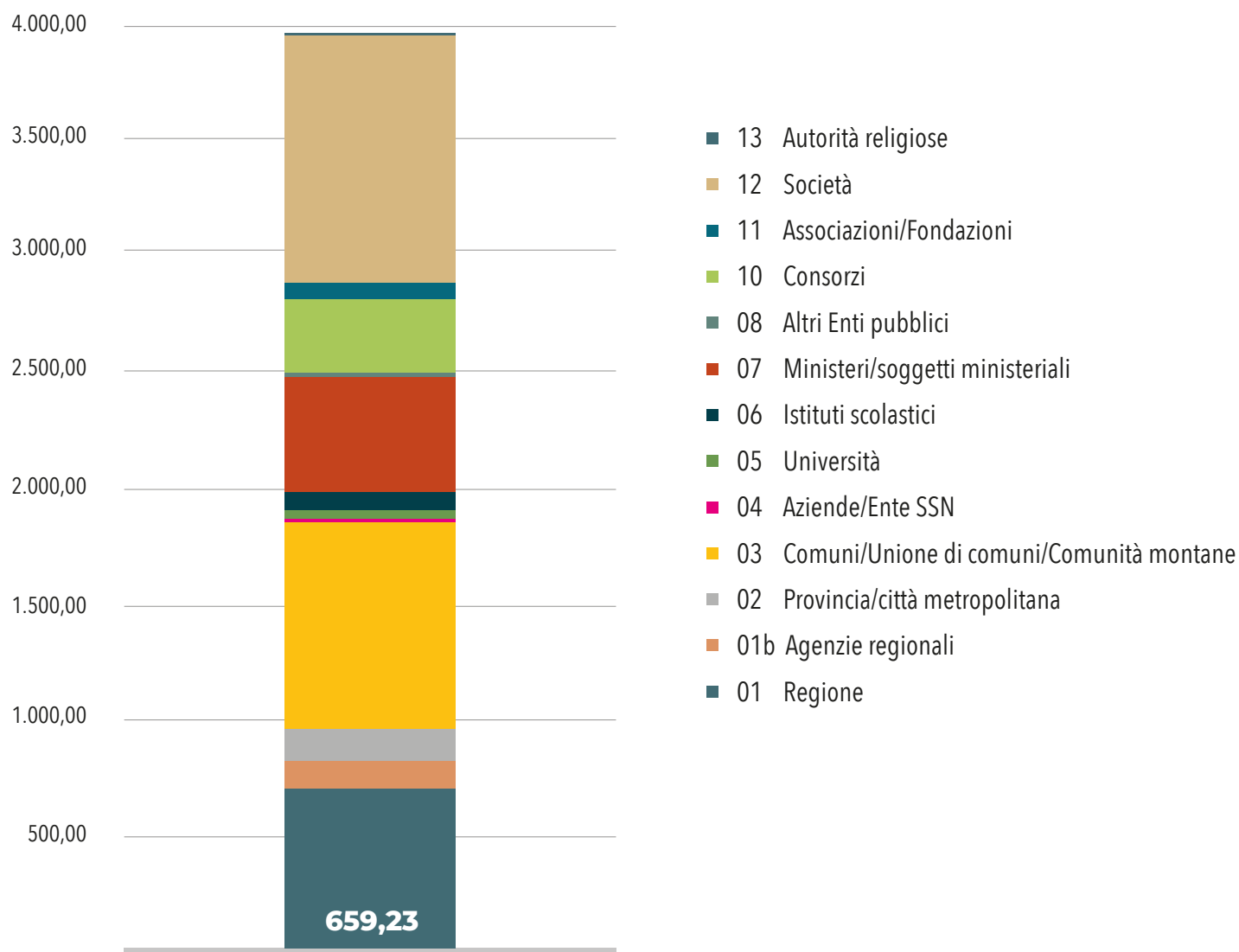
3.975,79

100%

1.409,27



**FINANZIAMENTI DEL PNRR IN SARDEGNA
SOGGETTI ATTUATORI**



Fin. PNRR Sardegna (in milioni)



FINANZIAMENTI PNRR PER LA SARDEGNA Ripartizione per Province

Fonte: Elaborazione su Catalogo Open Data al 15 marzo 2024
Sito italiadomani.gov.it

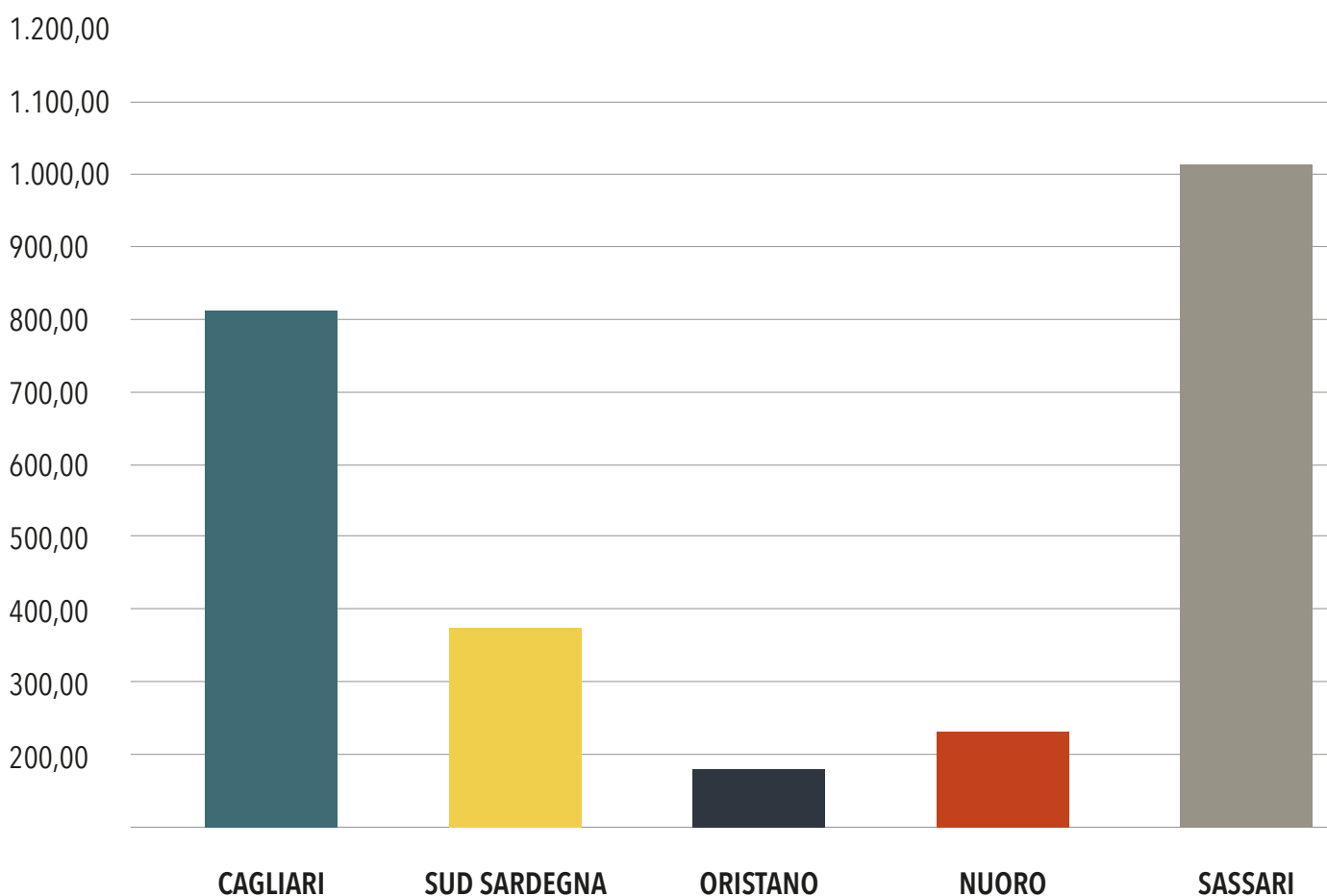
PROVINCE	Finanziamenti PNRR (in milioni di euro)	N° progetti finanziati
CAGLIARI	909,42	1.516
SUD SARDEGNA	405,96	1.819
ORISTANO	210,48	1.142
NUORO	276,59	1.406
SASSARI	1.079,23	2.474
PIÙ PROVINCE	265,40	48
TUTTE LE PROVINCE	828,72	126
TOTALE SARDEGNA	3.975,79	8.531
CON ALTRE REGIONI	1.409,27	116



FINANZIAMENTI PNRR PER LA SARDEGNA Ripartizione per Province

Fonte: Elaborazione su Catalogo Open Data al 15 marzo 2024
Sito italiadomani.gov.it

FINANZIAMENTI PNRR
(in milioni)





FINANZIAMENTI PNRR PER LA SARDEGNA Ripartizione per Province

Fonte: Elaborazione su Catalogo Open Data al 15 marzo 2024
Sito italiadomani.gov.it

Per visualizzare ulteriori dettagli
sui finanziamenti per Provincia
cliccare sulla [MAPPA](#)

Nota: cliccando sulla singola Provincia
verranno visualizzare le seguenti informazioni:

- Finanziamenti totali
- Numero di Progetti finanziati
- Finanziamenti a Regione
- Finanziamenti a Agenzie regionali
- Finanziamenti a Provincia/città metropolitana
- Finanziamenti a Comuni/Unione di comuni/Comunità montane
- Finanziamenti a Aziende/Ente SSN
- Finanziamenti a Università
- Finanziamenti a Istituti scolastici
- Finanziamenti a Ministeri/soggetti ministeriali
- Finanziamenti a Altri Enti pubblici
- Finanziamenti a Consorzi
- Finanziamenti a Associazioni/Fondazioni
- Finanziamenti a Società
- Finanziamenti a Autorità religiose
- Finanziamenti a Associazioni/Fondazioni



N.B. Vengono rappresentati i finanziamenti PNRR aventi localizzazione nei singoli territori provinciali.
Non vengono rappresentati i finanziamenti che coinvolgono tutte o più province della Sardegna e i progetti a valenza pluriregionale.



FINANZIAMENTI PNRR PER LA SARDEGNA Ripartizione per Comuni

Fonte: Elaborazione su Catalogo Open Data al 15 marzo 2024
Sito italiadomani.gov.it

Per visualizzare i finanziamenti per singolo ente locale Comune cliccare sulla [MAPPA](#)



N.B. Vengono rappresentati i finanziamenti PNRR con localizzazione in Sardegna che sono stati assegnati ai singoli Comuni in qualità di soggetti attuatori.